











TOUCHES RACCOURCIES

Alt + Tab	Pour passer rapidement d'une fenêtre à une autre lorsque vous avez plusieurs applications ouvertes.
Ctrl + Alt + Delete	Fait apparaître le gestionnaire des tâches de Windows (très utile quand un programme ne répond plus).
Ctrl + A	Sélectionner tous les éléments
Ctrl + C	Copier l'élément sélectionné
Ctrl + V	Déplacer/coller l'élément sélectionné
Ctrl + X	Couper l'élément sélectionné
Ctrl + Z	Annuler la dernière action
Delete	Déplacer l'élément dans la corbeille
Maj + Suppr	Supprimer définitivement
F1	Afficher l'Aide du programme actif
F2	Renommer l'élément sélectionné
F3	Rechercher un fichier ou un dossier.
Alt + F4	Fermer l'élément actif ou quitter le programme actif
Ctrl + Tab	Avancer dans les onglets d'une fenêtre
Ctrl + Maj + Tab	Reculer dans les onglets
Ctrl + Maj tout en faisant glisser un élément	Créer un raccourci vers l'élément sélectionné
VerrMaj (Caps Lock)	Déverrouiller les majuscules (par défaut)
	Afficher le menu Démarrer
 + Pause	Afficher la boîte de dialogue Propriétés système.
 + D	Afficher le Bureau / Réafficher les fenêtres réduites
 + M	Réduire toutes les fenêtres. On peut aussi cliquer le bouton droit de la souris dans la barre de tâches et choisir l'option « afficher le bureau ».
 + E	Ouvrir le Poste de travail
 + F	Ouvrir l'assistant de recherche
 + F1	Ouvrir l'Aide de Windows
 + L	Verrouiller l'ordinateur/Bascule rapide Utilisateur
 + R	Ouvrir la boîte de dialogue Exécuter
 + U	Ouvrir le gestionnaire d'utilitaire